



- ▶ 戸建てにもマンションにも
- ▶ 居室から浴室まで
- ▶ 洋室・和室・etc...

どこでも

戸建て・マンション、洋室・和室・浴室…等、住居の種類やお部屋にかかわらず施工できます。

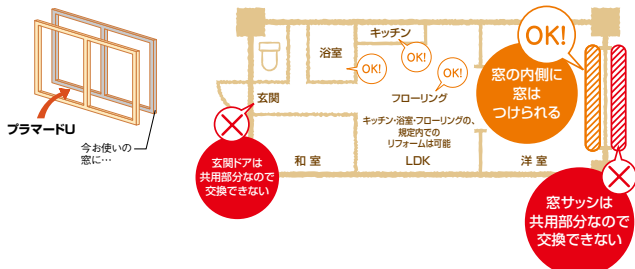


戸建てにもマンションにも

マンションでも取付け可能!
一窓あたりの取付け工事は約1時間!

マンションでは個人でリフォームできる「範囲」と「内容」が限られています。一般的にマンションは、個人で管理する「専有部分」と管理組合が管理する「共用部分」に分かれており、「共用部分」のリフォームは、個人ではできません。「プラマードU」は、お部屋の内側から窓をもう一枚取付けて二重にするため取付け可能です。今お使いの窓はそのまま活かすことができるので大がかりな工事は必要ありません。

※マンションごとに管理組合の規約が違いますので、確認が必要です。



お客様の声

『マンション居室に内窓で防音・断熱リフォーム』

【物件概要】
所在地：東京都豊島区
使用部位名：寝室
使用商品名：プラマードU
引違い窓
(窓タイプ:2枚建)
カラー：ホワイト



〈施工前は…〉

- ◎寝室が共用廊下に面しているため、外からの音が気になっていた。
- ◎赤ちゃんの泣き声などがご近所迷惑になるのでは?と心配だった。

〈施工後は…〉

- ◎窓を閉めると、外からの音はほぼ聞こえない。
- ◎冷房の効きが格段に上がったので、冬の効果にも期待!
- ◎防犯面での安心感が高まった。

居室から浴室まで



例えば居室に格子入複層ガラスを入れ、洋風な印象へ。ガラスの間に格子を挟んでいるので、ホコリがたまらずお手入れの手間が省けます。


浴室や洗面所、トイレなどの窓辺の断熱性を高めることにより、暖房の効いた部屋から移動した時の温度差がもたらす血管の収縮によるヒートショックをやわらげます。

※格子入複層ガラスにはグレー色の設定はありません。

⇒詳しくは、P.17をご覧ください。



洋室・和室・etc...




井桁格子の組子と和紙調ガラスの組合せで、断熱性を高めながら和障子の見映えを演出できます。

間仕切り用下枠を使えば、窓まわりだけでなく、空間を仕切る引戸としても使えます。

※組子にはグレー色の設定はありません。

※標準品の下枠のみが間仕切り下枠となる仕様です。
※室内の間仕切りとしてご使用される場合、住宅エコポイント対象外となります。



間仕切り用下枠